

30.01.26 *Дуф*

комісією з питань бюджету, фінансів, цін та ціноутворення

комісією з питань промисловості, ЖКГ, транспорту, енергетики,  
зв'язку та побутового обслуговування населення

відділом економіки виконавчого комітету Ірпінської міської ради

ЗАТВЕРДЖЕНО

рішенням \_\_\_\_\_ сесії

Ірпінської міської ради \_\_\_\_\_ скликання

№ \_\_\_\_\_ від \_\_\_\_\_ 20 \_\_\_\_\_ року

М.П.

		Рік	Коди
Підприємство	<b>КНП " ІМЦПМСД " ІМР КО</b>	за ЄДРПОУ	2023 38571999
Організаційно-правова форма	<i>Комунальне підприємство</i>	за КОПФГ	150
Територія	<i>м.Ірпінь, Київської області</i>	за КОАТУУ	3210900000
Орган державного управління		за СПОДУ	
Галузь		за ЗКГНГ	
Вид економічної діяльності	<i>Діяльність лікарняних закладів</i>	за КВЕД	86.10
Одиниця виміру: тис. гривень			
Форма власності	<i>комунальна</i>		
Чисельність працівників	<i>204</i>		
Місцезнаходження	<i>м.Ірпінь, вул.Садова, 38</i>		
Телефон	<i>4597-95-222</i>		
Прізвище та ініціали керівника	<i>Левківський А.С.</i>		

## ЗВІТ ПРО ВИКОНАННЯ ФІНАНСОВОГО ПЛАНУ ПІДПРИЄМСТВА

за 2025 рік (зі змінами)

(квартал, рік)

## Основні фінансові показники підприємства

## I. Формування прибутку підприємства

Показники	Код рядка	План	Факт	Відхилення (+,-)	Виконання (%)
1	2	3	4	5	6
<b>Доходи</b>					
Дохід (виручка) від реалізації продукції (товарів, робіт, послуг)	001	106 973,9	106 973,9	0,0	100,0
Податок на додану вартість	002				
Акцизний збір	003				
Інші непрямі податки <i>(розицифрувати)</i>	004				
Інші вирахування з доходу <i>(розицифрувати)</i>	005				
<b>Чистий дохід (виручка) від реалізації продукції (товарів, робіт, послуг) <i>(розицифрувати)</i></b>	<b>006</b>	<b>106 973,9</b>	<b>106 973,9</b>	<b>0,0</b>	<b>100,0</b>
Інші операційні доходи <i>(розицифрувати)</i>	007	5 380,7	5 380,7	0,0	100,0
Дохід від участі в капіталі <i>(розицифрувати)</i>	008				
Інші фінансові доходи <i>(розицифрувати)</i>	009				
Інші доходи <i>(розицифрувати)</i>	010	25 775,0	25 775,0	0,0	100,0
Надзвичайні доходи (відшкодування збитків від надзвичайних ситуацій, стихійного лиха, пожеж, техногенних аварій тощо)	011				
<b>Усього доходів</b>	<b>012</b>	<b>138 129,6</b>	<b>138 129,6</b>	<b>0,0</b>	<b>100,0</b>
<b>Витрати</b>					
Собівартість реалізованої продукції (товарів, робіт та послуг) <i>(розицифрувати)</i>	013	71 305,0	82 968,7	11 663,7	116,4
Адміністративні витрати, усього, у тому числі:	014	18 147,0	24 677,6	6 530,6	136,0
витрати, пов'язані з використанням службових автомобілів	014/1	3 000,0	3 690,8	690,8	123,0
витрати на консалтингові послуги	014/2				
витрати на страхові послуги	014/3				
витрати на аудиторські послуги	014/4				
інші адміністративні витрати <i>(розицифрувати)</i>	014/5	15 147,0	20 986,8	5 839,8	138,6
Витрати на збут <i>(розицифрувати)</i>	015				
Інші операційні витрати <i>(розицифрувати)</i>	016	47 387,6	28 402,9	-18 984,7	59,9
Фінансові витрати <i>(розицифрувати)</i>	017				
Втрати від участі в капіталі <i>(розицифрувати)</i>	018				
Інші витрати <i>(розицифрувати)</i>	019	1 290,0	1 290,0	0,0	100,0
Податок на прибуток від звичайної діяльності	020				
Надзвичайні витрати (невідшкодовані збитки)	021				
<b>Усього витрати</b>	<b>022</b>	<b>138 129,6</b>	<b>137 339,2</b>	<b>-790,4</b>	<b>99,4</b>
<b>Фінансові результати діяльності</b>					

Валовий прибуток (збиток)	023			
Фінансовий результат від операційної діяльності	024			
Фінансовий результат від звичайної діяльності до оподаткування	025			
Частка меншості	026			
<b>Чистий прибуток (збиток), у тому числі:</b>	<b>027</b>		<b>790,4</b>	
прибуток	027/1		790,4	
збиток	027/2			

Продовження додатка 3


**II. Розподіл чистого прибутку**

Показники	Код рядка	План	Факт	Відхилення (+,-)	Виконання (%)
1	2	3	4	5	6
<b>Відрахування частини чистого прибутку до місцевого бюджету:</b>	<b>028</b>				
комунальними підприємствами	028/1				
<b>Залишок нерозподіленого прибутку (непокритого збитку) на початок звітної періоду</b>	<b>029</b>				
Розвиток виробництва	030				
у тому числі за основними видами діяльності згідно з КВЕД	030/1				
Резервний фонд	031				
Інші фонди (розшифрувати)	032				
Інші цілі (розшифрувати)	033				
<b>Залишок нерозподіленого прибутку (непокритого збитку) на кінець звітної періоду</b>	<b>034</b>				

**III. Обов'язкові платежі підприємства до бюджету та місцевих цільових фондів**

<b>Сплата поточних податків та обов'язкових платежів до місцевого бюджету, у тому числі:</b>	<b>035</b>				
податок на прибуток	035/1				
відрахування частини чистого прибутку комунальними підприємствами	035/2				
<b>Погашення податкової заборгованості, у тому числі:</b>	<b>036</b>				
погашення реструктуризованих та відстрочених сум, що підлягають сплаті в поточному році до бюджету	036/1				
до державних цільових фондів	036/2				
неустойки (штрафи, пені)	036/3				
<b>Внески до державних цільових фондів, у тому числі:</b>	<b>037</b>				
внески до Пенсійного фонду України	037/1				
<b>Інші обов'язкові платежі, у тому числі:</b>	<b>038</b>				
місцеві податки та збори	038/1				
інші платежі (розшифрувати)	038/2				

Керівник  
(посада)




(підпис)

Левківський А.С.  
(ініціали, прізвище)

Елементи операційних витрат за 2025 рік

Показники	Код рядка	План	Факт	Відхилення (+,-)	Виконання (%)
<b>Матеріальні витрати, у тому числі:</b>	<b>001</b>	<b>10 723,10</b>	<b>10 723,10</b>	<b>0,00</b>	<b>100,0</b>
витрати на сировину й основні матеріали	001/1	9 740,10	9 740,10	0,00	100,0
витрати на паливо та енергію	001/2	983,00	983,00	0,00	100,0
Витрати на оплату праці	002	77 127,10	77 127,10	0,00	100,0
Відрахування на соціальні заходи	003	16 329,00	16 329,00	0,00	100,0
Амортизація	004	7 883,20	7 883,20	0,00	100,0
Інші операційні витрати	005	26 067,20	25 276,80	-790,40	97,0
<b>Операційні витрати, усього</b>	<b>006</b>	<b>138 129,6</b>	<b>137 339,2</b>	<b>-790,40</b>	<b>99,4</b>

Керівник  
(посада)



(підпис)

Левківський А.Є.  
(ініціали, прізвище)


Капітальні інвестиції за 2025 рік

Показники	Код рядка	План	Факт	Відхилення (+,-)	Виконання (%)
<b>Капітальні інвестиції, усього, у тому числі:</b>	<b>001</b>		<b>13 981,7</b>		
капітальне будівництво	001/1				
придбання (виготовлення) основних засобів	001/2		9664,6		
придбання (виготовлення) інших необоротних матеріальних активів	001/3		811,7		
придбання (створення) нематеріальних активів	001/4		3505,4		
модернізація, модифікація (добудова, дообладнання, реконструкція) основних засобів	001/5				
капітальний ремонт	001/6				

Керівник  

---

*(посада)*



*(підпис)*

Левківський А.Є.  

---


*(ініціали, прізвище)*

Коефіцієнтний аналіз за 2025 р.

Показники	Оптимальне значення	Факт відповідного періоду минулого року	Факт поточного періоду	Примітки
1	2	3	4	5
Коефіцієнт рентабельності активів (чистий прибуток / вартість активів) ф. 2 р. 2350 / ф. 1 р. 1300		0,03	0,01	характеризує ефективність використання активів підприємства
Коефіцієнт рентабельності діяльності (чистий прибуток / чистий дохід (виручка) від реалізації продукції (товарів, робіт, послуг)) ф. 2 р. 2350 / ф. 2 р. 2000		0,02	0,01	характеризує ефективність господарської діяльності підприємства
Коефіцієнт абсолютної ліквідності (грошові кошти / поточні зобов'язання) ф. 1 р.1165 / ф. 1 р. 1695		0,09	0,06	характеризує частину поточних зобов'язань, яка може бути сплачена негайно
Коефіцієнт поточної ліквідності (покриття) (оборотні активи / поточні зобов'язання) ф. 1 р.1195 / ф. 1 р. 1695		0,44	0,36	показує достатність ресурсів підприємства, які можуть бути використані для погашення його поточних зобов'язань. Нормативним значенням для цього показника є > 1 - 1,5
Коефіцієнт фінансової стійкості (власний капітал / (довгострокові зобов'язання + поточні зобов'язання)) ф. 1 р.1495 / ф. 1 (р. 1595 + р. 1695)		1,47	1,26	характеризує співвідношення власних та позикових коштів і залежність підприємства від зовнішніх фінансових джерел
Коефіцієнт фінансової незалежності (автономії) (власний капітал / пасиви) ф.1 р.1495 / ф. 1 р. 1900		0,60	0,56	характеризує можливість підприємства виконати зовнішні зобов'язання за рахунок власних активів, його незалежність від позикових джерел
Коефіцієнт заборгованості (залучений капітал / власний капітал) ф.1 р.1410 / ф.1 р. 1495		0,99	0,69	показує фінансову незалежність підприємства від залучення (запозичення) коштів. Зменшення цього показника свідчить про зміцнення фінансового стану підприємства та зменшення його залежності від залучених коштів
Зменшення / приріст зобов'язань (зобов'язання на дату розрахунку / зобов'язання на відповідну дату попереднього року), % ф.1 (р.480 + р. 620)		-	-	показує відносний приріст (зменшення) зобов'язань підприємства, його залежність від позикових коштів
Коефіцієнт зносу основних засобів (сума зносу / первісну вартість основних засобів) ф.1 р. 1012 / (ф.1 р. 1001 + ф.1 р. 1011)		0,37	0,39	характеризує інвестиційну політику підприємства

Керівник

(посада)



(ініціали)


Левківський А.С.

(ініціали, прізвище)

Рух грошових коштів за 2025 рік

Показники	Код рядка	План	Факт	Відхилення (+,-)	Виконання (%)
1	2	3	4	5	6
<b>Надходження грошових коштів від основної діяльності</b>	<b>001</b>		<b>133 199,50</b>		
Виручка від реалізації продукції (товарів, робіт, послуг)	002		107 022,00		
Цільове фінансування	003		25 899,90		
Отримання короткострокових кредитів	004				
Аванси одержані	005				
Інші надходження (розшифрувати)	006		277,60		
<b>Надходження грошових коштів від інвестиційної діяльності</b>	<b>007</b>				
Виручка від реалізації основних фондів	008				
Виручка від реалізації нематеріальних активів	009				
Надходження від продажу акцій та облігацій	010				
Інші надходження (розшифрувати)	011				
<b>Надходження грошових коштів від фінансової діяльності</b>	<b>012</b>		<b>569,60</b>		
Отримання довгострокових кредитів	013				
Інші надходження (розшифрувати)	014		569,60		
<b>Видатки грошових коштів основної діяльності</b>	<b>015</b>		<b>136 143,90</b>		
Розрахунки за продукцію (товари, роботи та послуги)	016		42 687,80		
Розрахунки з оплати праці	017		77 127,10		
Повернення короткострокових кредитів	018				
Платежі в бюджет (розшифрувати)	019		16 329,00		
Інші витрати (розшифрувати)	020				
<b>Видатки грошових коштів інвестиційної діяльності</b>	<b>021</b>		<b>13 981,70</b>		
Придбання основних засобів	022		9 664,60		
Капітальне будівництво	023				
Придбання нематеріальних активів	024		3 505,40		
Придбання акцій та облігацій	025				
Інші витрати (розшифрувати)	026		811,70		
<b>Видатки грошових коштів фінансової діяльності</b>	<b>027</b>				
Сплата дивідендів	028				
Повернення довгострокових кредитів	029				
<b>Грошові кошти:</b>					
<b>на початок періоду</b>	<b>030</b>		<b>1 915,00</b>		
<b>на кінець періоду</b>	<b>031</b>		<b>1 601,60</b>		
<b>Чистий грошовий потік</b>	<b>032</b>		<b>-313,40</b>		

Керівник  
(посада)



Левківський А.Є.  
(ініціали, прізвище)

**ІНФОРМАЦІЯ**  
до звіту про виконання фінансового плану за 2025 р.  
**КНП "ІМЦПМСД" ІМР КО**  
(назва підприємства)

**1. Дані про підприємство**

Загальна інформація про підприємство (резюме).

Фонд оплати праці за планом 77127,1 тис. гривень та фактично 77 127,1 тис. гривень.

Середньомісячна заробітна плата за планом 33 827,67 гривень та фактично 33 827,67 гривень.

Середньооблікова кількість усіх працівників в еквіваленті повної зайнятості 190 особа, у тому числі з відокремленням чисельності апарату підприємства та розмежування категорій працівників (порівняно з фактичними даними року, що минув, запланованого рівня поточного року та даними планового року).

**2. Перелік підприємств, які входять до зведеного (або консолідованого) фінансового плану**

Підприємство 1	Вид діяльності 2

**3. Інформація про бізнес підприємства (код рядка 006 фінансового плану)**

Види діяльності (указати всі види діяльності) 1	Питома вага в загальному обсязі реалізації (%)		Чистий дохід (виручка) від реалізації продукції (товарів, робіт, послуг)				Пояснення та обґрунтування відхилення від запланованого рівня 8
	план 2	факт 3	план 4	факт 5	відхилення (+,-) 6	виконання (%) 7	
Діяльність лікарняних закладів	100	100,0	106 973,9	106 973,9	-	100,0	
Разом	100	100,0	106 973,9	106 973,9	0,0	100,0	

**4. Діючі фінансові зобов'язання підприємства**

Назва банку 1	Вид кредитного продукту та цільове призначення 2	Сума, валюта за договором 3	Процентна ставка 4	Дата видачі/погашення (графік) 5	Заборгованість на останню дату 6	Забезпечення 7
Усього						

**5. Інформація щодо отримання та повернення залучених коштів**

Вид зобов'язання 1	Заборгованість на початок звітнього періоду 2	Отримано залучених коштів за звітний період		Повернено залучених коштів за звітний період		Заборгованість на кінець звітнього періоду 7
		план 3	факт 4	план 5	факт 6	
Довгострокові кредити 1.						
Короткострокові кредити 1.						
Інші фінансові зобов'язання 1.						
Усього	0,0	0,0	0,0	0,0	0,0	0,0


## 6. Аналіз окремих статей фінансового плану

Показники	Код рядка	План	Факт	Відхилення (+, -)	Виконання (%)	Пояснення та обґрунтування відхилення від запланованого рівня доходів/витрат
1	2	3	4	5	6	7
Інші відрахування з доходу (розшифрувати)	005					
Інші операційні доходи (розшифрувати)	007	5380,7	5 380,7	0,0	100,0	497,3- благод.допомога, 195,5 - безоплатно отримані медиками, 115,4 - оренда активів, 162,2 - комун.до відновлення, 2292,4 - міжвідомча передача, 1697,8 - матеріали бюджет, 420,1 -інші операційні
Дохід від участі в капіталі	008					
Інші фінансові доходи (розшифрувати)	009					
Інші доходи (розшифрувати)	010	25 775,0	25 775,0	0,0	100,0	18 248,7- місцеві програми, 166,3 -благодійні внески, 6770,5 - амортизація, інші доходи - 589,5
<b>Собівартість реалізованої продукції (товарів, робіт та послуг), усього, у тому числі:</b>	<b>013</b>	<b>71 305,0</b>	<b>82 968,7</b>	<b>11663,7</b>	<b>116,4</b>	
витрати на сировину і основні матеріали	013/1	2 468,6	9 694,7	7226,1	392,7	
витрати на паливо	013/2	587,5	587,5	0,0	100,0	
витрати на електроенергію	013/3	395,5	395,5	0,0	100,0	
витрати на оплату праці	013/4	49 000,0	50 002,8	1002,8	102,0	
відрахування на соціальні заходи	013/5	10 448,4	10 448,4	0,0	100,0	
амортизація основних засобів і нематеріальних активів	013/6	1 205,0	4 649,0	3444,0	385,8	
інші витрати (розшифрувати)	013/7	7 200,0	7 190,8	-9,2	99,9	витрати на послуги (крім комунальних)
<b>Інші адміністративні витрати, усього, у тому числі:</b>	<b>014/5</b>	<b>15 147,0</b>	<b>20 986,8</b>	<b>5839,8</b>	<b>138,6</b>	
витрати на службові відрядження	014/5/1					
витрати на зв'язок	014/5/2					
витрати на оплату праці	014/5/3	12 123,3	17 300,7	5177,4	142,7	
відрахування на соціальні заходи	014/5/4	2 650,0	3 485,1	835,1	131,5	
амортизація основних засобів і нематеріальних активів загальногосподарського призначення	014/5/5	50,0	79,4	29,4	158,8	
витрати на операційну оренду основних засобів та роялті, що мають загальногосподарське призначення	014/5/6					
витрати на страхування майна загальногосподарського призначення	014/5/7					
витрати на страхування загальногосподарського персоналу	014/5/8					
організаційно-технічні послуги	014/5/9					
консультаційні та інформаційні послуги	014/5/10					
юридичні послуги	014/5/11					
послуги з оцінки майна	014/5/12					
витрати на охорону праці загальногосподарського персоналу	014/5/13	323,7	121,6	-202,1	37,6	
витрати на підвищення кваліфікації та перепідготовку кадрів	014/5/14					
витрати на утримання основних фондів, інших необоротних активів загальногосподарського використання, у тому числі:	014/5/15					
витрати на поліпшення основних фондів	014/5/15/1					
інші адміністративні витрати (розшифрувати)	014/5/16					

Показники	Код рядка	План	Факт	Відхилення (+, -)	Виконання (%)	Пояснення та обґрунтування відхилення від запланованого рівня доходів/витрат
1	2	3	4	5	6	7
<b>Витрати на збут, усього, у тому числі:</b>	<b>015</b>					
витрати на рекламу	015/1					
інші витрати на збут заробітна плата	015/2					
відрахування на соціальні заходи						
<b>Інші операційні витрати, усього, у тому числі:</b>	<b>016</b>	<b>47 387,6</b>	<b>28 402,9</b>	<b>-18984,7</b>	<b>59,9</b>	
витрати на благодійну допомогу	016/1					
відрахування до резерву сумнівних боргів	016/2					
відрахування до недержавних пенсійних фондів	016/3					
інші операційні витрати (розшифрувати)	016/4	47 387,6	28 402,9	-18984,7	59,9	Витрати на відрядження, послуги зв'язку, транспорту, плата за розрахунково-касове обслуговування, місцеві програми, ПДВ, амортизація основних засобів
Фінансові витрати (розшифрувати)	017					
Втрати від участі в капіталі (розшифрувати)	018					
<b>Інші витрати (розшифрувати)</b>	<b>019</b>	<b>1 290,0</b>	<b>1 290,0</b>	<b>0,0</b>	<b>100,0</b>	інші витрати
Надзвичайні витрати (невідшкодовані збитки)	021					
Інші фонди (розшифрувати)	034					
Інші цілі розподілу чистого прибутку (розшифрувати)	035					
Інші податки (розшифрувати)	037/7					
Інші платежі (розшифрувати)	040/2					

137 339,2  
137 339,2  
0,0

Керівник



Левківський А.Є.

7. Витрати на утримання транспорту (в складі адміністративних витрат)

№ з/п	Марка	Рік придбання	Ціль використання	Витрати, усього	У тому числі за їх видами				
					матеріальні витрати	оплата праці	відрахування на соціальні заходи	амортизація	інші витрати
1	2	3	4	5	6	7	8	9	10
	Автомобілі 10 шт			3690,8	45,4	1527,2	295,9	1354,6	467,7
	Усього			3690,8	45,4	1527,2	295,9	1354,6	467,7

8. Інформація про проекти, під які планується залучити кредитні кошти

---



---



---



---


9. Джерела капітальних інвестицій

№ з/п	Назва об'єкта	Залучення кредитних коштів				Амортизація				Інші джерела (розшифрувати)				Усього			
		план	факт	відхилення (+,-)	виконання (%)	план	факт	відхилення (+,-)	виконання (%)	план	факт	відхилення (+,-)	виконання (%)	план	факт	відхилення (+,-)	виконання (%)
1	2	3	4	5	6	7	8	9	10	11	12	13	14	15	16	17	18
	Усього																
	Відсоток																

10. Інша додаткова інформація щодо підприємства

Додаткова інформація повинна включати результати аналізу фінансово-господарської діяльності підприємства за звітний період, показники господарської діяльності та розвитку підприємства в звітному періоді, цінову політику підприємства та розрахунок складу собівартості.

Керівник  
(посада)



(підпис)

Левківський А.Є.  
(ініціали, прізвище)

**Пояснювальна записка**  
**до звіту про виконання фінансового плану**  
**Комунального некомерційного підприємства «Ірпінський міський центр**  
**первинної медико – санітарної допомоги» Ірпінської міської ради**  
**Київської області на 2025 рік**

КНП «ІМЦПМСД» ІМР КО є закладом охорони здоров'я, основною метою якого є надання первинної медичної допомоги, а також вжиття заходів для профілактики захворювань населення та підтримки громадського здоров'я.

Фінансовий план відображає очікувані результати діяльності КНП «ІМЦПМСД» ІМР КО у 2025 році, обсяги планових надходжень та витрат на забезпечення потреб діяльності та розвитку підприємства.

У зв'язку з перерозподілом витрат між статтями доходів та видатків, приведення фінансового плану підприємства у відповідність до вимог Порядку складання, затвердження та контролю виконання фінплану та внесенням змін до фінансового плану КНП «ІМЦПМСД» ІМР КО відповідно до комплексної програми «Здоров'я Ірпінської міської територіальної громади» на 2024 -2028 роки, повідомляємо про зміни, внесені до фінансового плану, а саме:

**Дохідна частина фінансового плану на 2025 рік:**

**рядок 001 «Дохід (виручка) від реалізації продукції (товарів, робіт, послуг)»** збільшується на 23 521,9 тис.грн. та становить 106 973,9 тис.грн.;

**рядок 007 «Інші операційні доходи»** зменшується на 3 619,6 тис.грн. та становить 5380,7 тис.грн.;

**рядок 010 «Інші доходи»** зменшується на 59 965,0 тис.грн. та становить 25 775,0 тис.грн.;

**рядок 012 «Усього доходів»** становить 138 129,6 тис. грн.

**Витратна частина фінансового плану на 2025 рік:**

**рядок 016 «Інші операційні витрати»** зменшується на 39 352,4 тис. грн. та становить 31 226,4 тис.грн.


**рядок 019 «Інші витрати»** зменшуються на 710,0 тис.грн. та становить 1 290,0 тис.грн.

**рядок 022 «Усього витрат»** становить 138 129,6 тис. грн.

**рядок «Фінансовий результат»** становить 0 тис. грн.

Інші рядки фінансового плану на 2025 рік залишити без змін.

Начальник відділу бухгалтерського  
обліку та фінансової звітності –  
головний бухгалтер



Любов ШИСТКА

Економіст I категорії



Ольга ЛОГВИНОВА

**Фінансова звітність малого підприємства**

Підприємство	Дата(рік,місяць,число)	Коди		
Комунальне некомерційне підприємство "Ірпінський міський центр первинної медико-санітарної допомоги" Ірпінської міської ради Київської області	за СДРПОУ	2026	01	01
Територія	за КАТОТТГ 1	38571999		
Організаційно-правова форма господарювання	за КОПФГ	UA32080150010049888		
Вид економічної діяльності	за КВЕД	150		
Середня кількість працівників, осіб		86.10		
Одиниця виміру:		60015		
Адреса, телефон				

**1.Баланс на 31 грудня 2025 р.**

Форма № 1-м Код за ДКУД 1801006

Актив	Код рядка	На початок звітного року	На кінець звітного періоду
1	2	3	4
<b>I. Необоротні активи</b>			
Нематеріальні активи	1000	385,0	3 890,4
Первісна вартість	1001	385,0	3 890,4
Накопичена амортизація	1002	( - )	( - )
Незавершені капітальні інвестиції	1005	-	-
Основні засоби :	1010	49 080,3	51 115,6
первісна вартість	1011	77 812,3	86 311,9
знос	1012	( 28 732,0 )	( 35 196,3 )
Довгострокові біологічні активи	1020	-	-
Довгострокові фінансові інвестиції	1030	-	-
Інші необоротні активи	1090	-	-
<b>Усього за розділом I</b>	<b>1095</b>	<b>49 465,3</b>	<b>55 006,0</b>
<b>II. Оборотні активи</b>			
Запаси :	1100	6 016,7	6 326,5
у тому числі готова продукція	1103	-	-
Поточні біологічні активи	1110	-	-
Дебіторська заборгованість за продукцію, товари, роботи, послуги	1125	3,7	25,0
Дебіторська заборгованість за розрахунками з бюджетом	1135	631,6	843,4
у тому числі з податку на прибуток	1136	-	-
Інша поточна дебіторська заборгованість	1155	555,9	735,0
Поточні фінансові інвестиції	1160	-	-
Гроші та їх еквіваленти	1165	1 915,0	1 601,6
Витрати майбутніх періодів	1170	-	-
Інші оборотні активи	1190	-	-
<b>Усього за розділом II</b>	<b>1195</b>	<b>9 122,9</b>	<b>9 531,5</b>
<b>III. Необоротні активи, утримувані для продажу, та групи вибуття</b>	<b>1200</b>	<b>-</b>	<b>-</b>
<b>Баланс</b>	<b>1300</b>	<b>58 588,2</b>	<b>64 537,5</b>

Пасив	Код рядка	На початок звітного року	На кінець звітного періоду
1	2	3	4
<b>I. Власний капітал</b>			
Зареєстрований (пайовий) капітал	1400	345,1	345,1
Додатковий капітал	1410	24 533,9	24 787,3
Резервний капітал	1415	-	-
Нерозподілений прибуток (непокритий збиток)	1420	10 004,6	10 795,0
Неоплачений капітал	1425	( - )	( - )
<b>Усього за розділом I</b>	<b>1495</b>	<b>34 883,6</b>	<b>35 927,4</b>
<b>II. Довгострокові зобов'язання, цільове фінансування та забезпечення</b>			
<b>III. Поточні зобов'язання</b>			
Короткострокові кредити банків	1600	-	-
Поточна кредиторська заборгованість за:			
довгостроковими зобов'язаннями	1610	-	-
товари, роботи, послуги	1615	66,1	2 387,8
розрахунками з бюджетом	1620	12,0	0,5
у тому числі з податку на прибуток	1621	-	-
розрахунками зі страхування	1625	2,1	-
розрахунками з оплати праці	1630	7,6	-
Доходи майбутніх періодів	1665	20 183,1	23 670,4
Інші поточні зобов'язання	1690	453,6	66,4
<b>Усього за розділом III</b>	<b>1695</b>	<b>20 724,5</b>	<b>26 125,1</b>
<b>IV. Зобов'язання, пов'язані з необоротними активами, утримуваними для продажу, та групами вибуття</b>	<b>1700</b>	-	-
<b>Баланс</b>	<b>1900</b>	<b>58 588,2</b>	<b>64 537,5</b>

2. Звіт про фінансові результати  
за \_\_\_\_\_ Рік 2025 \_\_\_\_\_ р.

Форма № 2-м Код за ДКУД 1801007

Стаття	Код рядка	За звітний період	За аналогічний період попереднього року
1	2	3	4
Чистий дохід від реалізації продукції (товарів, робіт, послуг)	2000	106 973,9	83 877,4
Інші операційні доходи	2120	5 380,7	6 084,6
Інші доходи	2240	25 775,0	16 257,3
Разом доходи (2000 + 2120 + 2240)	2280	138 129,6	106 219,3
Собівартість реалізованої продукції (товарів, робіт, послуг)	2050	( 82 968,7 )	( 69 754,1 )
Інші операційні витрати	2180	( 53 080,5 )	( 26 553,5 )
Інші витрати	2270	( 1 290,0 )	( 8 302,4 )
<b>Разом витрати (2050 + 2180 + 2270)</b>	<b>2285</b>	<b>( 137 339,2 )</b>	<b>( 104 610,0 )</b>
Фінансовий результат до оподаткування (2280 – 2285)	2290	790,4	1 609,3
Податок на прибуток	2300	( - )	( - )
<b>Чистий прибуток (збиток) (2290 – 2300)</b>	<b>2350</b>	<b>790,4</b>	<b>1 609,3</b>

Керівник \_\_\_\_\_  
Головний бухгалтер \_\_\_\_\_

ЛЕВКІВСЬКИЙ  
АНДРІЙ  
ЄВГЕНІЙОВИЧ  
ЕП ШИЕТКА  
Любов Іванівна  
Левківський Андрій Євгенійович  
(ініціали, прізвище)  
Шиетка Любов Іванівна  
(ініціали, прізвище)

<sup>1</sup> Кодифікатор адміністративно-територіальних одиниць та територій територіальних громад